



Befüllungsbedingungen für Container



Stand: 28.05.2020

Abfallart	Erlaubt = Das darf rein! 	Verboten = Das darf nicht rein (Beispiele)! 
Holz Unbehandelt (A1)	Maximale Kantenlänge für jegliches Holz: 250 cm! Unbehandeltes Holz, Abbruchholz, Bauholz, Altholz wie z.B. naturbelassenes Holz, Paletten, Holzkisten	z.B. Glas, Gartenzäune, Jägerzäune, Fensterholz, stark lackiertes Holz, kesseldruckimprägnierte Hölzer
Holz Behandelt (A1-A3)	Maximale Kantenlänge für jegliches Holz: 250 cm! behandeltes Holz, Altholz oder Bauholz wie z.B. lackierte Hölzer, Furnierholz, Verleimtes, beschichtetes, lackiertes Holz wie Leimholzplatten, Innentüren, Dielen, Fußböden, Parkett, Kisten, Profilbretter, Deckenpaneele, Zierbalken, Bauspanplatten + unbehandeltes Holz	z.B. Glas, Holz mit Beschichtung aus halogenorganischen Verbindungen oder Holzschutzmittel wie Gartenzäune, Jägerzäune, Fensterholz, Bahnschwellen, Türen, Fensterrahmen, Türrahmen, stark lackiertes Holz, Holzzäune, Bahnschwellen, mit Holzschutzmitteln behandeltes Holz, Baumstämme, Baumstubben und Wurzeln, Balkongeländer, Außentüren, Gartenmöbel aus Holz, Holzterrassen, Pflanzpfähle, druckimprägniertes Holz wie z.B. Zäune oder imprägnierte Sichtschutzwände
Holz schadstoffbelastet (A4)	Maximale Kantenlänge für jegliches Holz: 250 cm! Fensterholz, Gartenzäune, Jägerzäune, Fensterholz (ohne Glas), Türen, Fensterrahmen, Türrahmen, stark lackiertes Holz, Holzzäune, mit Holzschutzmitteln behandeltes Holz, Balkongeländer, Außentüren, Gartenmöbel aus Holz, Holzterrassen, Pflanzpfähle, druckimprägniertes Holz wie z.B. Zäune oder imprägnierte Sichtschutzwände sowie auch unbehandeltes Holz + behandeltes Holz	z.B. Glas, Metalle, Bahnschwellen, Bauschuttabfälle wie Mauerwerk, Beton, Kacheln, Ziegel, Fliesen, Schutt, Keramik, Erde, Mörtel, Backsteine, Putz, Mauern, Sand, Marmor, Sandstein, Dachziegel, Tonziegel, Beton, Zementreste, Estrich, Straßenbruch, Bodenmaterial, Pflastersteine, Mörtelreste, Elektroschrott
Bauschutt rein	Bauschuttabfälle wie z.B. Mauerwerk, Beton, Kacheln, Ziegel, Fliesen, Schutt, Keramik, Mörtel, Backsteine, Putz, Mauern, Marmor, Sandstein, Dachziegel, Tonziegel, Betonziegel, Toilettenschüsseln, Kalkstein, Zementreste, Estrich, Pissoirs, Feinsteinzeug, Blockstein, Waschbecken, Mörtelreste, Klinkersteine, Natursteine, Pflastersteine, Naturschiefer	z.B. Altholz, Altreifen, Dachpappe, Ofen- und Schornsteinschutt, Dämmstoffe, Gips, Erde, Boden, asbesthaltige Baustoffe, Bimsstein, Ytong, Schlacke, Batterien, Brandabfälle, Chemikalien, Elektroschrott, Flüssigkeiten, Grünschnitt, Holz, Kabel, Kunststoffe, Metall, Müll, Öl, Restabfall, Schilf, Tapeten, etc.

Abfallart	Erlaubt = Das darf rein! 	Verboten = Das darf nicht rein (Beispiele)! 
Betonbruch & Estrich unbewehrt	Betonbruch und Betonestrich, deren Teile kleiner als 80 cm und frei von Eisen sind (unbewehrt)	z.B. Altmetall oder Schrott, Altholz, Altreifen, Dachpappe, Anhydritestrich (Estrich auf Gipsbasis), Dämmstoffe, Gips, Erde, Boden, asbesthaltige Baustoffe, Bimsstein, Schlacke, Batterien, Brandabfälle, Chemikalien, Elektroschrott, Flüssigkeiten, Estrich mit Sägespänen versetzt, Grünschnitt, Holz, Kabel, Kunststoffe, Müll, Öl, Restabfall, Schilf, Tapeten, etc.
Betonbruch & Estrich bewehrt	Betonbruch und Betonestrich, deren Teile kleiner als 80 cm sind und Eisen enthalten (bewehrt)	z.B. Altholz, Altreifen, Dachpappe, Anhydritestrich (Estrich auf Gipsbasis), Dämmstoffe, Gips, Erde, Boden, asbesthaltige Baustoffe, Bimsstein, Schlacke, Batterien, Brandabfälle, Chemikalien, Elektroschrott, Flüssigkeiten, Estrich mit Sägespänen versetzt, Grünschnitt, Holz, Kabel, Kunststoffe, Müll, Öl, Restabfall, Schilf, Tapeten, etc.
Betonbruch & Estrich größer 80cm	Betonbruch und Betonestrich, deren Teile größer als 80 cm sind, mit oder ohne Eisen (bewehrt oder unbewehrt)	z.B. Altholz, Altreifen, Dachpappe, Anhydritestrich (Estrich auf Gipsbasis), Dämmstoffe, Gips, Erde, Boden, asbesthaltige Baustoffe, Bimsstein, Schlacke, Batterien, Brandabfälle, Chemikalien, Elektroschrott, Flüssigkeiten, Estrich mit Sägespänen versetzt, Grünschnitt, Holz, Kabel, Kunststoffe, Müll, Öl, Restabfall, Schilf, Tapeten, etc.
Gips, Rigibs, Gips haltige Baustoffe	Gipshaltige Baustoffe wie z.B. Gips, Gipsputz, Rigibs (Gipskarton), Gipskartonplatten, Gipswände, Trockenbauelemente, Baukalk, Baugips, Gipsformteile, Bimsstein	z.B. Bauschuttabfälle wie Mauerwerk, Beton, Kacheln, Ziegel, Fliesen, Schutt, Keramik, Erde, Mörtel, Backsteine, Putz, Mauern, Sand, Marmor, Sandstein, Dachziegel, Tonziegel, Betonziegel, Toilettenschüsseln, Kalkstein, Zementreste, Estrich, Straßenbruch, Pissoirs, Bodenmaterial, Natursteine, Pflastersteine, Mörtelreste, Elektroschrott
Ytong & Gasbeton	Ytong, Gasbeton-Steine, Mauersteine aus Porenbeton wie z.B. Block-, Plansteine, Planblockelemente oder Fertigbauteile	z.B. Kalkstein, Marmor, Straßenbruch, Bodenmaterial, Natursteine, Pflastersteine, Mörtelreste, Elektroschrott, Bimsteine, Backsteine, Ziegelsteine, Dachziegel, Pflastersteine, Klinkersteine
Ofen- & Schornsteinschutt	Ofen-Schornsteinschutt mit Ruß, wie z.B. Schamottsteine, Ziegel, Fliesen oder Keramik mit Anhaftungen von gefährlichen Stoffen	z.B. Plastik, Altmetall, Verpackungen, Dämmstoffe, Gips, Erde, Boden, asbesthaltige Baustoffe, Holz, Kabel, Kunststoffe, Müll

Abfallart	Erlaubt = Das darf rein! 	Verboten = Das darf nicht rein (Beispiele)! 
Baumischabfall (mit max. 15% Boden, Bauschutt und Steine)	Baustellenmischabfall oder gemischte Bauabfälle mit maximal 15% Mineralik (max. 15% Boden, Bauschutt und Steine): Gummi, Kabel, Kabelreste, Tapetenreste, Papier, Pappe, Verpackungen, Holz, Paletten, Sägespäne, Isolierung, Folien, Verpackungstyropor, Strohmatten, Teppichreste, Kunststoffe, Eimer, Textilien, Altkleider, Altmöbelteile aus Holz, Blech	z.B. Elektroschrott, Dämmmaterial (z.B. Styropor Dämmplatten aus EPS/XPS, Glaswolle, KMF), Karbon, Glasfaserverstärkte Kunststoffe (z.B. Fahrradhelme, Sportgeräte, Karosserieteile, Dachpappe, Gips, Rigips, Asbest, Farben und Lacke sowie alle gefährliche Abfälle, nicht mehr als 15% mineralische Abfälle = Bauschutt / Ziegel / Steine)!!!
KMF-Dämmung & Mineralwolle	KMF-Dämmung - künstliche Mineralfasern, Mineralwolle, Dämmwolle, Steinwolle (kaschierte KMF-Dämmung MUSS zwingend luftdicht in KMF- oder Container-BigBags verpackt sein)	Alle anderen Abfallarten. Bitte beachten: KMF, Glaswolle oder Steinwolle müssen staub- und luftdicht in BigBags verpackt werden. Falsch befüllte Container (unverpackte Mineralwolle) können nicht abgeholt werden.
Klebstoff- & Dichtmassenabfälle	Nur Klebstoff- und Dichtmassenabfälle, die organische Lösemittel oder andere gefährliche Stoffe enthalten, wie z.B. Epoxidharz, EP-Harze, Konstruktions-Klebstoff, Gießharz	z.B. Holz, Bauschutt, Beton, Steine, Erde, Gartenabfälle, Almetalle und Schrott
Boden & Erdaushub	z.B. Boden, kleine Steinchen (kleiner als 10 cm), Kieselsteine, Baggergut, Boden, Bodenaushub, Erdaushub, Erdreich, Sand	z.B. Lehm und Lehm-Stroh-Gemisch, verunreinigte oder kontaminierte Erde, Wurzeln, Äste, Metalle, Bauschutt, Altholz, Altreifen, Dachpappe, Dämmstoffe, Gips, Flüssigkeiten, Holz, Kunststoffe, Müll, Restabfall, Schilf, Grasnarbe
Gartenabfälle & Grünschnitt	Gartenabfälle wie z.B. Grünschnitt, Astwerk und Zweige mit maximal 15 cm Durchmesser oder maximal 30 cm Umfang , Gräser, Unkraut, Mulch, Strauchwerk, Laub, Blumen, Blätter, Rasenschnitt, Heckenschnitt, Stauden, Erdanhaftungen	z.B. Große Wurzeln oder Äste (größer als 15 cm Durchmesser oder größer als 30 cm Umfang), Steine, Boden und Erde (nur Anhaftungen erlaubt), Kunststoff - Plastik, Schutt, Metalle
Wurzelwerk, Stämme & Stubben	Wurzelwerk wie z.B. Stämme, Stubben, Wurzelstock, Baumstümpfe, Baumwurzeln, Große Wurzeln, Zweige oder Astwerk mit mehr oder weniger als 15 cm Durchmesser oder 30 cm Umfang, Grünschnitt, Gräser, Unkraut, Kompost, Mulch, Strauchwerk, Laub, Blumen, Blätter, Rasenschnitt, Heckenschnitt, Stauden, Erdanhaftungen, Grasnarbe	z.B. Steine, Boden und Erde (nur Anhaftungen erlaubt), Kunststoff - Plastik, Schutt, Metalle, Flüssigkeiten, behandeltes oder unbehandeltes Holz, Kunststoffe, Müll, Restabfall, Schilf, Chemikalien, Bauabfälle

Abfallart	Erlaubt = Das darf rein! ✔	Verboten = Das darf nicht rein (Beispiele)! ✘
Sperrmüll	Sperrmüll oder sperrige Gegenstände aus Holz wie z.B. Couchen, Stühle, Sofas, Schränke, Tische, Bettgestelle, Regale, allgem. Hausrat	z.B. Elektroschrott, Gartenabfall, Bauschutt, KFZ-Teile und -Reifen, Sonderabfälle wie Asbest, Brandabfälle, Dämmmaterial (z.B. Styropor Dämmplatten aus EPS/XPS, Glaswolle, KMF), Steine, Erde Chemikalien, Dachpappe, Bauabfälle
Dachpappe teerfrei	Dachpappe teerfrei wie z.B. Bitumenhaltige Dachpappe, Bitumen-Dachbahnen, Bitumen-Schweißbahn, Bitumenbahnen, Bitumenhaltige Dachschildeln	z.B. Teer, teerhaltige Dachpappe, teerhaltige Dachbahnen, Teerpappe, teerhaltige Dachpappenrollen, teerhaltige Dachschildeln
Dachpappe teerhaltig	teerhaltige Dachpappe wie z.B. teerhaltige Dachbahnen, Teerpappe, teerhaltige Dachpappenrollen, teerhaltige Dachschildeln, Bitumenhaltige Dachpappe, Bitumen-Dachbahnen, Bitumen-Schweißbahn, Bitumenbahnen, Bitumenhaltige Dachschildeln	z.B. alle anderen Abfallarten mit Ausnahme von teerhaltiger und teerfreier Dachpappe
Asbesthaltige Abfälle	Asbesthaltige Baustoffe und Abfälle wie z.B. Ethernit, Ethernitplatten, Welleternitplatten, Eternit-Blumenkäste, Fassadenverkleidungen, Wellasbest, Baufanit, Asbestzementrohre, Asbestblumenkästen, Sokalit (MUSS zwingend in BigBags verpackt sein)	z.B. Alle anderen Abfallarten mit Ausnahme von Asbest und Ethernit
Asbest-Dämmung	Sämtliches Dämmmaterial aus Asbest (MUSS zwingend in BigBags verpackt sein)	Alle anderen Abfallarten mit Ausnahme von Dämmmaterialien aus Asbest
Altpapier & Kartonagen	Altpapier und Kartonagen wie z.B. Pappe, Papier, Kartonagen aus Pappe, Verpackungen aus Pappe, Papiertüten, Wellpappe, Kataloge, Prospekte	z.B. Aktenordner, eingefolierte oder laminierte Papiere, alle Abfälle die nicht ausschließlich aus Pappe oder Papier sind
PE-Folien	PE-Folien, sonstige Kunststofffolien aus Polyethylen, Abdeckfolien	Alle Abfälle die nicht ausschließlich aus PE-Folien oder sonstigen Kunststofffolien aus Polyethylen bestehen
Gemischte Verpackungen	gemischte Verpackungen, Tüten, Verpackungsmaterialien, sonstige Kunststoffe wie z.B. Verpackungsmaterialien aus Papier und Pappe, Verpackungsmaterialien aus Kunststoff, Styroporformteile, Styroporchips, Kunststoffsäcke, Kunststoffeimer, Abdeckplanen, Zellstoffabfälle	Holz, Metalle, Plastik, Erde, Boden, Baustoffe, Kabel, Chemikalien, Gartenabfälle, Dämmmaterial (z.B. Styropor Dämmplatten aus EPS/XPS, Glaswolle, KMF)
Verpackungen aus Holz	Europaletten, unbehandeltes Holz	Metalle, Plastik, Baustoffe, Kabel, Chemikalien, Gartenabfälle, Kunststoff

Abfallart	Erlaubt = Das darf rein! 	Verboten = Das darf nicht rein (Beispiele)! 
<p>Gemische Siedlungsabfälle</p>	<p>Gemische aus Holz, Dosen, Tüten, Papier, Pappe, Verbundverpackungen, Kunststoffe wie z.B. Plastik, Textilien, leichte Metalle, Folien, Verpackungsmaterialien aus Kunststoff oder Pappe/Papier, Einwegpaletten, Holzkisten, Spanplatten, Zellstoffabfälle, Kunststoffrohre, Metalleimer</p>	<p>Bauschutt, Glas, Altreifen, Spraydosen, Gasflaschen, Speisereste, Gartenabfälle, Elektronikschrott, Gefüllte Farb- und Lackeimer, Krankenhausspezifische Abfälle, Inkontinenzartikel, Dämmmaterial (z.B. Styropor Dämmplatten aus EPS/XPS, Glaswolle, KMF)</p>

Stellbedingungen für Container

- Container richtig befüllen**
Bitte beachten Sie, dass Ihre Abfälle nicht gehäuft über die obere Ladekante des Containers reichen, sondern flach mit der Ladekante abschließen. Bei Abholung sollten sich im oder am Container keine Gegenstände befinden, die Sie nicht entsorgen möchten (z.B. Schloß, Harke, Schubkarre, Plane). Sollte sich an Ihrer Containerbestellung etwas ändern und Sie z.B. eine andere Abfallart entsorgt haben oder der Container überfüllt ist, so quittieren Sie dies bitte bei Abholung beim Fahrer und Sie erhalten eine Nachberechnung.

Richtig befüllen & Kosten sparen!



- Stellplatz öffentlich/privat**
Bitte bedenken Sie, dass Sie bei einer Containerstellung auf öffentlichem Straßenland (z.B. auf Gehwegen oder Parkplätzen) eine **Stellgenehmigung** benötigen, welche Sie beim Ordnungsamt oder Tiefbauamt beantragen können. Bei Stellung auf Privatgelände ist keine Genehmigung erforderlich. Für eine problemlose Containerstellung benötigt unser Containerfahrzeug bei Durch- und Einfahrten eine Breite von 3 m und Höhe von 3,50 m. Der Container kann nur auf festem Untergrund und nur nach hinten vom LKW abgesetzt werden. Dieser benötigt eine Rangierfläche von ca. 12 - 15 m x 4 m um den Container problemlos abzustellen.
- Stellplatz frei halten!**
Bitte achten Sie darauf, daß Ihr Stellplatz am Tag der Containerlieferung auch frei ist, damit unser Fahrer Ihren Abfallcontainer problemlos abstellen kann, denn in der Containermiete ist keine zweite Lieferanfahrt wegen eventueller Versäumnisse des Kunden enthalten. Eine zweite Anfahrt würde 99 EURO Brutto kosten.
- Mietdauer und Abholung**
Der Container wird nach spätestens 14 Tagen wieder bei Ihnen abgeholt. Soll die Abholung schon früher erfolgen oder Sie weitere Container benötigen, so nutzen Sie einfach unser Kundenportal unter kunden.entsorgung.de oder melden Sie sich telefonisch oder per E-Mail bei uns. Unser freundliches Service-Team hilft Ihnen gerne weiter.

Schüttgewichte: <https://www.entsorgung.de/agb/#schuettgewichte>